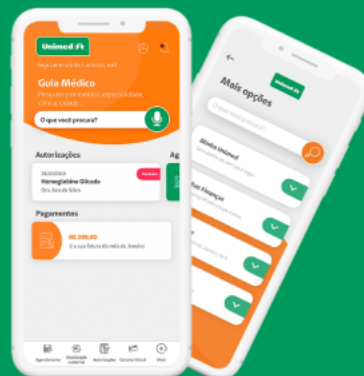




APLICATIVO

Unimed Cliente

Auto Cadastro





Download e instalação

Unimed

somos
COOP

O Unimed Cliente está disponível para Android e iOS e pode ser baixado gratuitamente nas lojas de aplicativos.

Acesse abaixo e faça o download em poucos segundos:

ANDROID



IOS



Utilize o QR Code correspondente ao sistema operacional do seu dispositivo:

Ou baixe pelo link: unimed.me/unimed-cliente-android

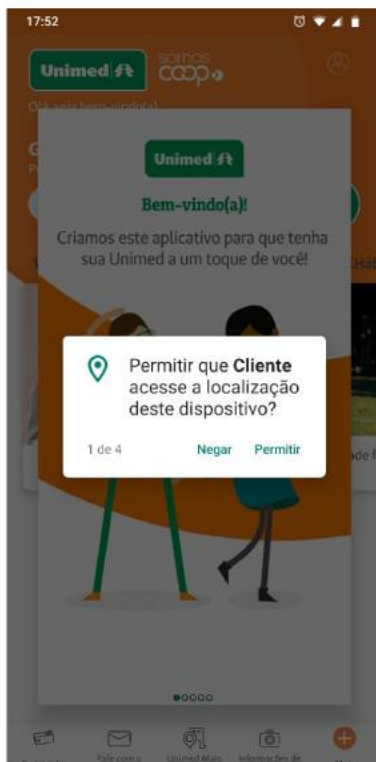
unimed.me/unimed-cliente-ios



Download e instalação

Unimed 

somos
COOP 



- No primeiro acesso ao aplicativo, aceite as permissões necessárias para prosseguir

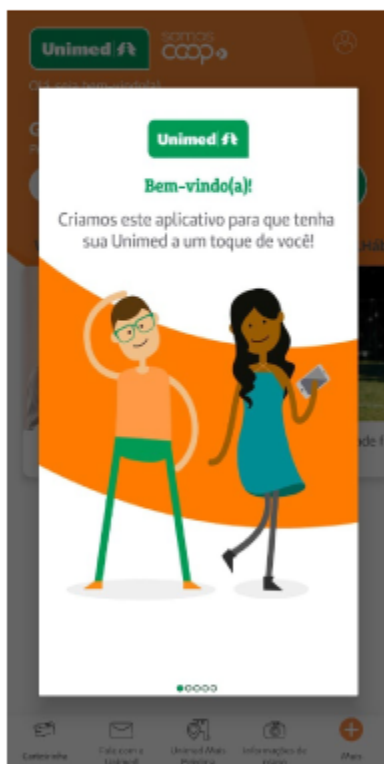
Ao aceitar as permissões de acesso, você garante o pleno funcionamento das funcionalidades do app, como as que utilizam geolocalização ou envio de notificações, por exemplo. Caso você queira desativá-las posteriormente, basta desabilitar nas configurações de aplicativos do seu smartphone.



Download e instalação

Unimed

somos
COOP

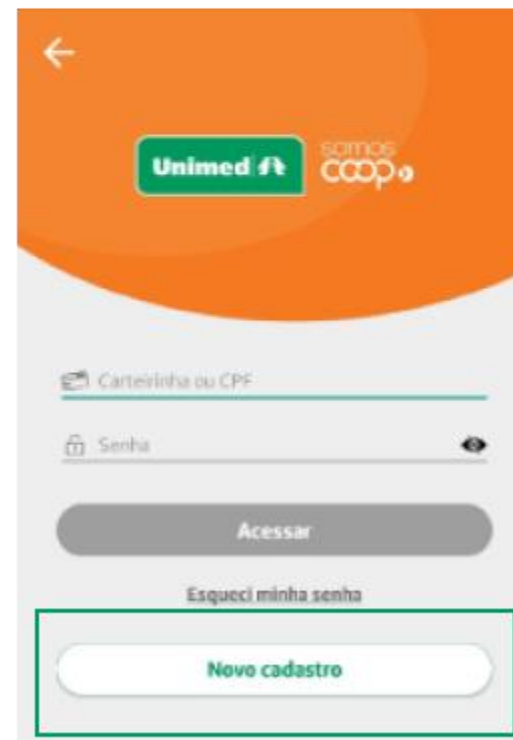
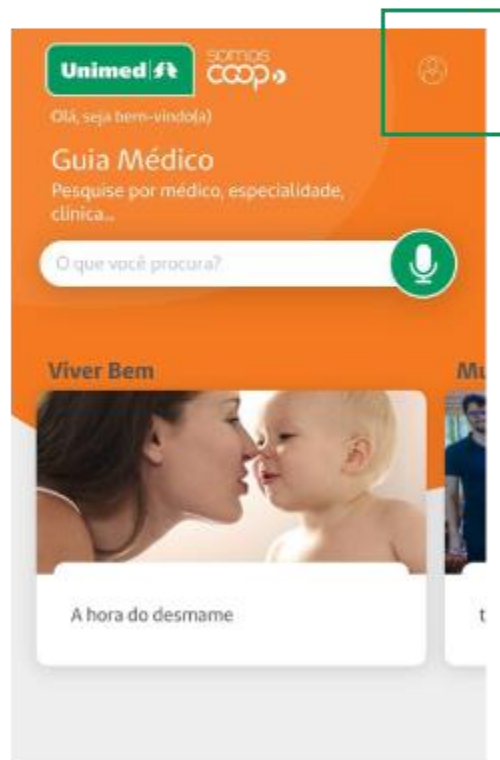


- Logo após, você será apresentado à tela de boas-vindas e a uma breve introdução do aplicativo, que te convida a explorar as facilidades que a Unimed já disponibilizou para você no app

Caso o seu dispositivo não esteja configurado para atualizar os aplicativos automaticamente a cada nova versão, atente-se às atualizações que entram nas lojas, para que você possa usufruir das novidades e melhorias que são disponibilizadas regularmente no seu app.

É hora de criar o seu cadastro e fazer login para ter acesso a todas as facilidades disponíveis no aplicativo.

- Ao abrir o aplicativo, clique no ícone de perfil, do canto superior direito, que levará você à tela de login
- Clique em **Novo cadastro**. Serão apenas dois passos para você criar o seu usuário:





Login

Unimed 

somos
COOP 

 Minha Unimed

Crie seu usuário

Passo 1 de 2

Para a sua segurança, a senha deve ter no mínimo 8 caracteres e conter ao menos uma letra e um número.

CADASTRAR


Unimed 

 Minha Unimed

« Voltar

Crie seu usuário

Passo 2 de 2

Você precisa verificar o seu endereço de e-mail para ativar sua conta. 

Para **ativar sua conta**, por favor, clique no link enviado por e-mail.

Você não recebeu um código de verificação em seu e-mail? [Clique aqui](#) para reenviar o e-mail.

Unimed 

- Primeiro, basta preencher os campos solicitados: CPF, data de nascimento e e-mail. Defina uma senha e clique em **Cadastrar**



Olá, Taynara.

Para finalizar o seu cadastro no ambiente digital do beneficiário, basta clicar no link a seguir para verificar o seu endereço de e-mail:

VERIFICAR E-MAIL

Por razões de segurança, esse link expira no prazo de 5 minutos.

E-mail enviado automaticamente, por favor não responda.

Atenciosamente,
Equipe Unimed

Atenciosamente,
Equipe Unimed

- Depois, basta conferir o e-mail que enviaremos para você **(caso não o localize, cheque a caixa de Spam)**

Clique no botão **VERIFICAR E-MAIL**



Login

Unimed 

somos
COOP 

- Em seguida, a tela de confirmação será exibida. Clique em >> **Clique aqui para continuar**
- A mensagem de que o cadastro foi concluído com sucesso será exibida

 Minha Unimed

Confirmação de e-mail.

Confirmação de e-mail.

[» Clique aqui para continuar](#)

Unimed 

 Minha Unimed

O seu cadastro foi concluído com sucesso!

O seu cadastro foi concluído com sucesso!

Unimed 




Login


Unimed 

somos
COOP 

←

Unimed  somos
COOP 

 Carteirinha ou CPF

 Senha 

Acessar

[Esqueci minha senha](#)

Novo cadastro

Versão 1.5.0

- Agora você já pode acessar o aplicativo com o número da sua **carteirinha** ou **CPF** e a **senha será aquela que escolheu no momento do auto cadastro.**

OBSERVAÇÃO: Se você contratou recentemente o seu plano, entre em contato com a Unimed para verificar se o seu cadastro já está habilitado para uso do aplicativo. Esse processo pode levar até 30 dias.



Recuperar ou alterar senha

Unimed 

somos
COOP 

Esqueceu sua senha para logar no aplicativo? Sem problemas.



←

Unimed  somos
COOP 

Carteirinha ou CPF

Senha

Acessar

Esqueci minha senha

Novo cadastro



 **Minha Unimed**

Esqueceu sua senha?

Digite o nº do seu CPF e enviaremos para o e-mail cadastrado instruções para redefinir sua senha.


CPF

ENVIAR

Unimed 

- Acesse a área de Login e clique na opção **Esqueci minha senha**
- Na tela seguinte, pediremos o número do seu CPF. Preencha e clique em **Enviar**
- Após isso, confira o seu e-mail — aquele mesmo que você utilizou quando se cadastrou no app. Enviaremos um e-mail com um link para você redefinir a sua senha



 **Minha Unimed**

Atualização de senha

Informe sua nova senha ×

Nova senha

Confirme a senha

ENVIAR

- Digite a nova senha, confirme e clique em **Enviar**

Pronto! Agora é só retornar à área de login para acessar o aplicativo novamente!

